

Características de los parques industriales

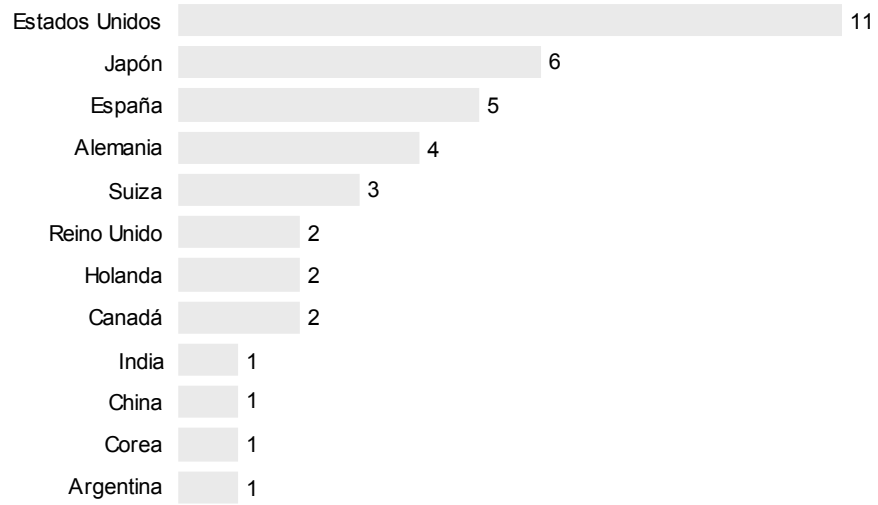
Parques industriales	Superficie total ^{1/}	Superficie disponible ^{1/}	Superficie ocupada ^{1/}	Ubicación	Vocación	Tipo de propiedad	Total de empresas establecidas
En operación							
Bruno Pagliai	322	60	262	Veracruz	Industrias metal-mecánica, de transformación, farmacéutica, comercio, servicios y almacenes	Público	150
Ixtac	22	0	22	Ixtaczoquitlán	Industrias medianas (agroindustria y papelera)	Privado	2
Córdoba-Amatlán	20	6	14	Amatlán de los Reyes	Industrias pequeñas y medianas	Privado	5
Parke 2000	n.d.	n.d.	n.d.	Veracruz	n.d.	Privado	n.d.
Morelos	217	117	100	Coatzacoalcos	Industrias química y petroquímica	Público	3
Valle de Orizaba	38	34	4	Huiloapan	Industrias manufactureras ligeras y medianas	Público	1
Pánuco	28	26	2	Pánuco	Industria textil y de la confección	Público	2
En desarrollo							
Business Park	89	89	0	Veracruz	Industrias ligeras y medianas	Público	n.d.
Tuxpan	199	199	0	Tuxpan	Industria manufacturera, almacenaje y distribución de productos	Privado	n.d.
Miguel Alemán Velasco	50	47	3	Poza Rica	Industrias ligeras y medianas	Público	1
Nanchital	30	n.d.	n.d.	Nanchital	Industrias marítima, metal-mecánica y petroquímica	Público	n.d.

^{1/} Expresado en hectáreas.

n.d. No disponible.

Fuente: Secretaría de Desarrollo Económico, Subsecretaría de Fomento Económico, Dirección General de Industria.

Inversión extranjera^{1/}
(número de inversiones)



1/ Se refiere a las inversiones realizadas en el Estado de diciembre de 1998 a septiembre de 2002.

Inversión extranjera^{1/}

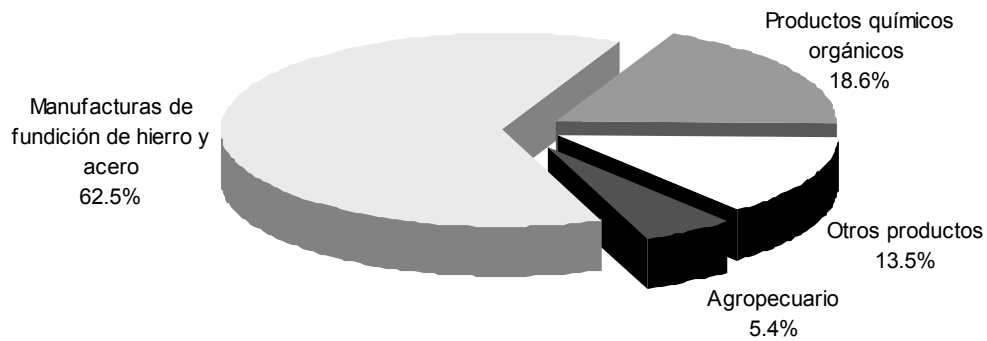
Localización	Número de inversiones
Municipios	38
Tuxpan	7
Veracruz	7
Coatzacoalcos	5
Huiloapan de Cuauhtémoc	3
Ixtaczoquitlán	3
Banderilla	2
Córdoba	2
Medellín de Bravo	2
Orizaba	2
Perote	2
Acayucan	1
Boca del Río	1
Xalapa	1
País inversionista^{2/}	39
Estados Unidos	11
Japón	6
España	5
Alemania	4
Suiza	3
Canadá	2
Holanda	2
Reino Unido	2
Argentina	1
Corea	1
China	1
India	1
Distribución sectorial	38
Industria	28
Servicios	8
Comercio	2

1/ Inversiones realizadas de diciembre de 1998 a septiembre de 2002.

2/ Existe una coinversión España - Japón, por lo que se refleja doblemente.

Fuente: Secretaría de Desarrollo Económico, Subsecretaría de Proyectos de Inversión Extranjera, Dirección General de Inversión Extranjera y Misiones Comerciales, con base en la información proporcionada por los mismos empresarios.

**Distribución porcentual de las exportaciones
veracruzanas
2002^{1/}**



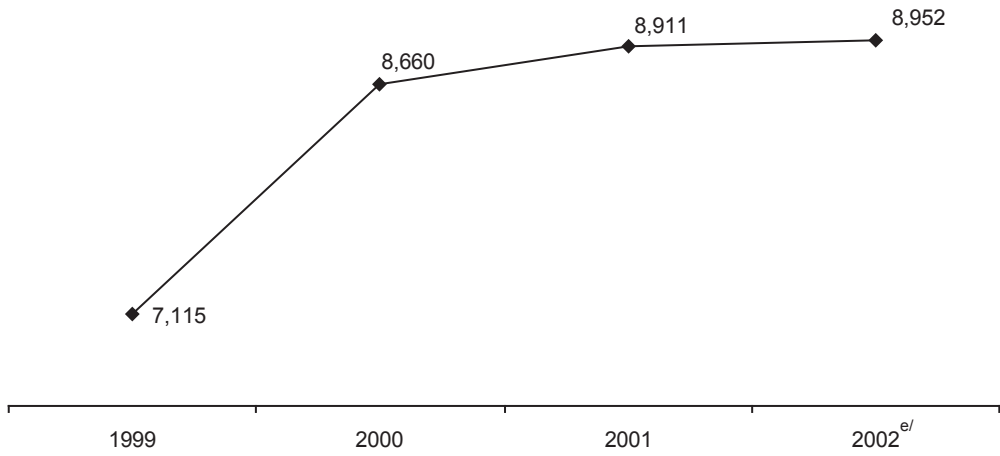
^{1/} Cifras de enero a abril.
Fuente: Secretaría de Economía, Delegación Veracruz.

**Comercio exterior
(miles de dólares)**

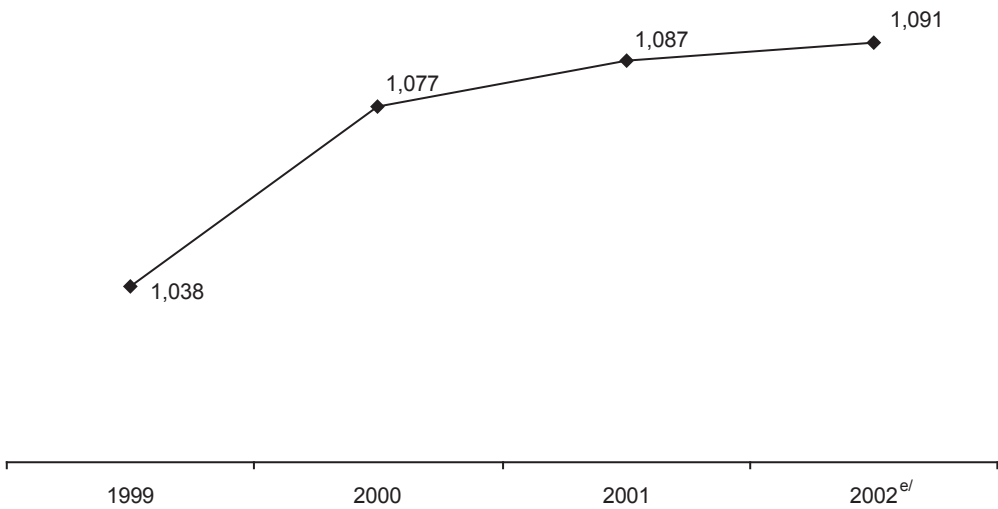
Concepto	1998	1999	2000	2001	2002 ^{p/}
Exportaciones	1,247,636.6	858,585.9	1,141,291.9	1,054,210.6	328,624.9
Fundición y manufactura de hierro y acero	394,465.9	258,192.3	423,720.1	613,731.9	205,581.5
Productos químicos orgánicos e inorgánicos	355,256.4	246,890.9	331,959.7	218,847.0	65,559.4
Café	219,153.8	150,520.4	124,362.9	43,068.9	9,107.3
Prendas y complementos de vestir	31,844.2	21,111.1	31,788.7	32,998.2	5,669.2
Materias plásticas y sus manufacturas	16,816.5	15,382.8	24,054.7	25,194.7	10,059.5
Frutas comestibles	31,067.8	37,593.0	35,475.9	25,102.8	6,278.0
Maquinaria y equipo	26,721.0	16,803.8	20,152.1	17,228.3	2,484.0
Alimentos procesados	12,106.4	12,506.9	10,646.2	15,200.2	3,470.9
Pieles y cueros	10,958.6	10,766.5	12,992.2	11,225.0	2,920.4
Azúcar	82,297.4	34,795.3	18,690.4	7,207.5	10,743.2
Tabaco	11,431.7	9,091.7	5,611.5	4,035.2	874.6
Otros	55,516.8	44,931.2	101,837.5	40,370.9	5,876.9
Importaciones	850,901.6	753,518.7	886,886.6	877,480.8	220,697.8
Balanza comercial	396,735.0	105,067.2	254,405.3	176,729.8	107,927.1

^{p/} Cifras preliminares al mes de abril, última proporcionada por la Secretaría de Economía.
Fuente: Secretaría de Economía, Delegación Veracruz.

Actividad hotelera en el estado
Turistas noche
(miles)



Actividad hotelera en el estado
Establecimientos



Actividad hotelera en el estado

Concepto	1999	2000	2001	2002 ^{e/}	Variación 2002 / 2001
Establecimientos	1,038	1,077	1,087	1,091	4
Habitaciones	30,153	30,849	31,343	31,867	524
Ocupación promedio (%)	60	59	56	55	-1
Turistas noche (miles)	7,115	8,660	8,911	8,952	41

e/ Cifras estimadas al mes de noviembre.

Fuente: Secretaría de Turismo, Secretaría de Desarrollo Económico, Subsecretaría de Turismo, Sistema de Información Turística Estatal.

Infraestructura hotelera

Número de establecimientos y cuartos de hospedaje de los principales destinos turísticos

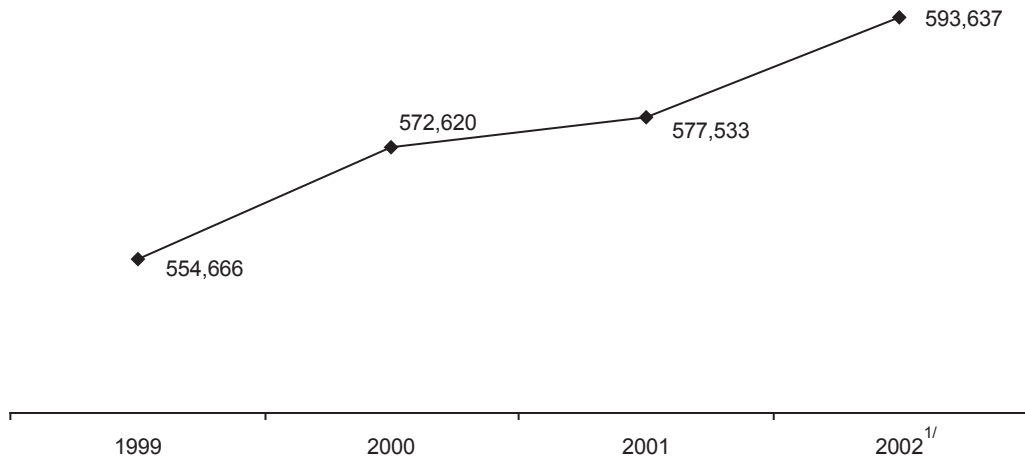
2002^{e/}

Ciudad	Establecimientos	Cuartos
Boca del Río	52	3,144
Catemaco	30	685
Coatzacoalcos	43	1,697
Córdoba	51	1,643
Huatusco	6	169
Jalcomulco	11	120
Minatitlán	26	861
Orizaba	41	1,453
Poza Rica	47	1,662
San Andrés Tuxtla	26	534
Santiago Tuxtla	3	74
Tecolutla	91	1,771
Tuxpan	34	1,262
Veracruz	146	5,914
Xalapa	82	2,766
Otras ciudades	402	8,112
Total	1,091	31,867

e/ Cifras estimadas al mes de noviembre.

Fuente: Secretaría de Turismo, Secretaría de Desarrollo Económico, Subsecretaría de Turismo, Sistema de Información Turística Estatal.

**Asegurados permanentes en el IMSS
(promedio anual)**



^{1/} Promedio al mes de agosto.

Total de asegurados permanentes en el IMSS

Mes	Total	Acumulado ^{1/}
Ene-99	547,326	
Feb-99	548,013	687
Mar-99	551,174	3,848
Abr-99	552,833	5,507
May-99	553,798	6,472
Jun-99	553,629	6,303
Jul-99	554,694	7,368
Ago-99	558,046	10,720
Sep-99	558,439	11,113
Oct-99	558,080	10,754
Nov-99	557,621	10,295
Dic-99	562,340	4,719
Ene-00	562,163	4,542
Feb-00	567,050	9,429
Mar-00	574,520	16,899
Abr-00	575,125	17,504
May-00	575,925	18,304
Jun-00	577,777	20,156
Jul-00	577,644	20,023
Ago-00	574,453	16,832
Sep-00	570,231	12,610
Oct-00	577,893	20,272
Nov-00	570,597	12,976
Dic-00	568,062	(2,535)
Ene-01	568,019	(2,578)
Feb-01	572,109	1,512
Mar-01	574,517	3,920
Abr-01	576,457	5,860
May-01	577,341	6,744
Jun-01	580,651	10,054
Jul-01	577,689	7,092
Ago-01	578,222	7,625
Sep-01	575,030	4,433
Oct-01	575,129	4,532
Nov-01	587,215	16,618
Dic-01	588,022	807
Ene-02	589,163	1,948
Feb-02	595,026	7,811
Mar-02	596,683	9,468
Abr-02	597,226	10,011
May-02	595,710	8,495
Jun-02	593,808	6,593
Jul-02	590,822	3,607
Ago-02	590,660	3,445

1/ Se obtiene sumando la diferencia de la población asegurada entre los meses.

Fuente: Instituto Mexicano del Seguro Social, Dirección de Afiliaciones y Cobranza.

Desempleo abierto mensual por área metropolitana

Por ciento de la PEA ^{1/}

Mes	Nacional	Coatzacoalcos	Orizaba	Tuxpan	Veracruz
Dic-99	2.0	2.8	2.4		1.7
Ene-00	2.3	3.8	1.9		2.0
Feb-00	2.4	3.4	3.1		2.6
Mar-00	2.2	3.8	2.1		2.1
Abr-00	2.5	2.5	1.5		2.9
May-00	2.1	3.5	2.1		2.9
Jun-00	2.1	3.3	1.6		2.8
Jul-00	2.0	3.5	3.2		1.8
Ago-00	2.6	2.4	2.4		3.4
Sep-00	2.5	3.9	2.5		3.1
Oct-00	2.0	3.2	0.9	3.6	3.1
Nov-00	2.0	2.7	2.5	3.2	2.5
Dic-00	1.9	2.6	2.6	2.5	3.1
Ene-01	2.3	3.7	2.7	2.8	1.5
Feb-01	2.8	3.7	4.1	4.0	1.4
Mar-01	2.3	3.7	2.3	4.0	2.8
Abr-01	2.3	4.4	2.7	4.0	2.1
May-01	2.5	3.3	2.2	2.1	2.1
Jun-01	2.3	3.9	2.5	3.9	1.8
Jul-01	2.4	3.9	3.0	2.2	2.2
Ago-01	2.3	3.3	3.5	2.4	2.2
Sep-01	2.5	4.4	3.4	3.6	2.1
Oct-01	2.9	3.6	1.9	2.4	4.0
Nov-01	2.4	3.9	1.8	3.1	2.5
Dic-01	2.5	3.7	1.8	1.3	1.7
Ene-02 ^{p/}	3.0	3.9	3.7	1.7	3.2
Feb-02 ^{p/}	2.7	2.9	2.9	2.0	2.0
Mar-02 ^{p/}	2.8	3.1	3.2	3.6	2.5
Abr-02 ^{p/}	2.8	4.2	2.3	3.3	2.7
May-02 ^{p/}	2.7	6.1	1.7	2.9	2.6
Jun-02 ^{p/}	2.4	5.2	1.6	2.9	2.1
Jul-02 ^{p/}	2.9	4.7	3.7	4.3	2.9
Ago-02 ^{p/}	2.8	5.9	2.4	2.5	2.4

1/ Porcentaje de las personas de 12 años y más que en las semanas de referencia estaban disponibles, no trabajaron y buscaron incorporarse a alguna actividad económica en los dos meses previos a las semanas de referencia sin lograr su objetivo.

p/ Cifras preliminares.

Notas: El área metropolitana de la ciudad de Coatzacoalcos comprende: Coatzacoalcos, Ixhuatlán del Sureste y Minatitlán.

El área metropolitana de la ciudad de Orizaba comprende: Amatlán de los Reyes, Camerino Z. Mendoza, Córdoba, Fortín de las Flores, Huiloapan de Cuauhtémoc, Ixtaczoquitlán, Mariano Escobedo, Nogales, Orizaba, Rafael Delgado y Río Blanco.

El área metropolitana de la ciudad de Veracruz comprende: Boca del Río y Veracruz.

El área metropolitana de la ciudad de Tuxpan comprende sólo la ciudad de Tuxpan.

Fuente: Instituto Nacional de Estadística, Geografía e Informática, Encuesta Nacional de Empleo Urbano.